

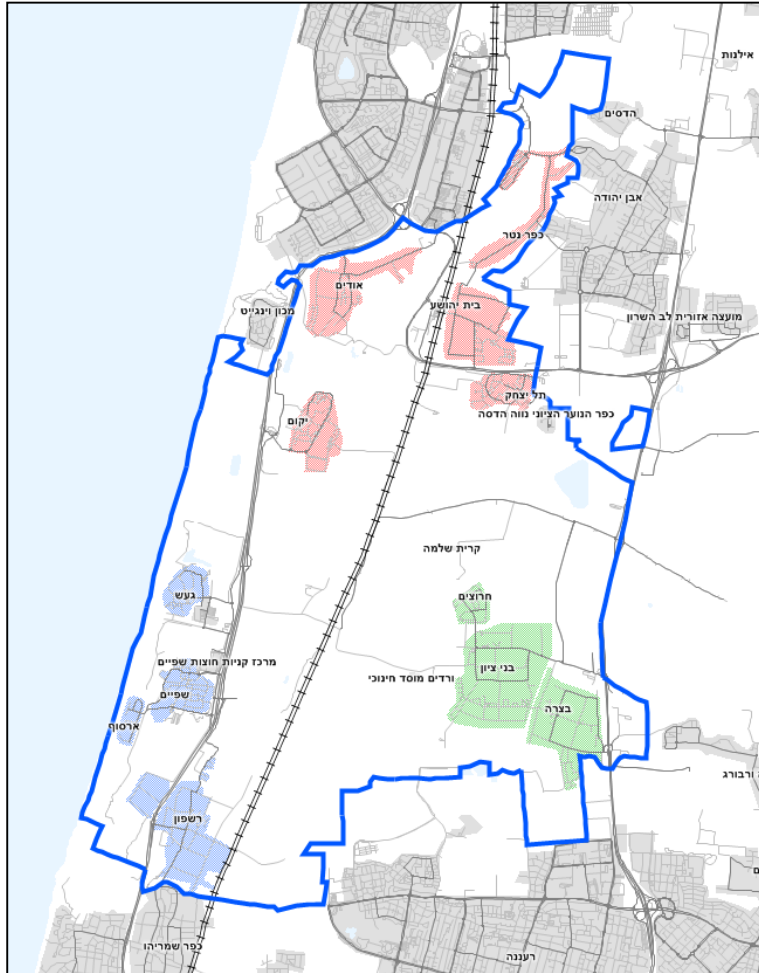
ממצאי סקר הרגלי נסיעה מועצה אזורית חוף השרון



אחוזים	סה"כ	תוצאות שיחה
12%	452	סקרים שהושלמו
1%	51	דחיות
10%	381	מקסימום נסיונות (5)
28%	1021	נסיונות חוזרים
22%	818	סרבו
2%	59	הפסיקו מייד בהתחלה
29%	1066	לא ניתן להתקשר
93%	3396	סה"כ מספרים שהשתמשו
7%	242	ללא שימוש
100%	3638	סה"כ כללי

- סקר טלפוני
- נכללו 515 משקי בית
- רשימות טלפונים הועברו ע"י ועדים מקומיים
- שאלות על נסיעות באופן כללי לעבודה, לימודים, סידורים, ביקורי משפחה, בילוי, וחוגים

נתונים כלליים - גודל משק בית, הכנסה ומס' כלי רכב



ממוצע ארצי 3.20

מספר נפשות המתגוררות בבית			
גודל משק בית ממוצע	אוכלוסיה	משקי בית	
2.55	10,053	3,941	סה"כ
2.80	2,907	1,037	גוש חוב"ב
2.21	3,243	1,469	גוש שפיים
2.72	3,903	1,435	גוש צפוני

הכנסת המשפחה					
הרבה מתחת לממוצע	מתחת לממוצע	כמו הממוצע	מעל לממוצע	הרבה מעל לממוצע	
9%	17%	27%	40%	8%	סה"כ
10%	13%	20%	40%	16%	גוש חוב"ב
7%	23%	33%	35%	1%	גוש שפיים
10%	10%	23%	47%	10%	גוש צפוני

כלי רכב ברשות המשפחה משקי בית וגודל משקי בית ממוצע						
ממוצע	סהכ כלי רכב	3	2	1	אין כלי רכב במשפחה	
1.65	5401	15%	39%	41%	5%	סה"כ
1.84	1492	22%	43%	33%	2%	גוש חובב
1.55	2043	17%	29%	46%	8%	גוש שפיים
1.62	1866	9%	47%	41%	3%	גוש צפוני

גיל בן משק הבית										
65 ומעלה	51-64	30-50	23-29	22-17	14-16	8-13	7 עד	סה"כ		
אחוזים	אחוזים	אחוזים	אחוזים	אחוזים	אחוזים	אחוזים	אחוזים	בני משק בית		
23%	16%	27%	4%	8%	4%	9%	9%	10,083	סה"כ	אשכול ישובים
24%	18%	24%	5%	11%	5%	8%	6%	2,907	גוש חוב"ב	
35%	19%	18%	5%	8%	3%	8%	6%	3,243	גוש שפיים	
13%	12%	37%	3%	5%	4%	11%	14%	3,933	גוש צפוני	

ממוצע ארצי בני 65+ 11%

גוש שפיים יחסית "זקן": כ-35% מעל גיל 65, % נמוך של ילדים

נסיעות לעבודה

- כ-60% עובדים
- 73% - 5 פעמים בשבוע (או כל יום)
- שעת יציאה - כ-84% בין שעות 06:00-10:00 (7-8, 36%)
- כ-65% מגיעים לעבודה ברכב פרטי
- גוש צפוני - 64%
- גוש שפיים - 56%
- גוש חוב"ב - 73%
- כ-23% מגיעים לעבודה ברגל או באופניים

ישוב המגורים														כתובת מקום העבודה
כפר חרוצים	געש	אודים	בני ציון	יקום	בצרה	גליל ים	כפר נטר	בית יהושוע	תל יצחק	רשפון	שפיים	בני משק בית	סה"כ	
100%	100%	100%	100%	100%	100%	100%	100%	100%	100%	100%	100%	4537	100%	סה"כ
0%	2%	2%	0%	0%	0%	0%	4%	0%	0%	0%	1%	39	1%	אבן יהודה
0%	0%	0%	0%	3%	0%	0%	2%	1%	5%	0%	0%	37	1%	קדימה
0%	2%	0%	0%	3%	0%	0%	3%	1%	5%	0%	44%	312	7%	שפיים
0%	0%	0%	0%	0%	0%	0%	0%	0%	0%	52%	0%	209	5%	רשפון
0%	0%	2%	0%	0%	0%	0%	1%	11%	0%	0%	1%	60	1%	בית יהושוע
0%	0%	0%	4%	0%	0%	0%	24%	3%	0%	0%	0%	124	3%	כפר נטר
0%	2%	0%	0%	0%	0%	50%	0%	0%	0%	0%	0%	107	2%	גליל ים
0%	0%	0%	0%	24%	0%	0%	1%	0%	5%	0%	5%	115	3%	יקום
13%	0%	0%	19%	0%	0%	0%	0%	0%	0%	0%	0%	121	3%	בני ציון
0%	0%	22%	0%	0%	0%	0%	1%	0%	0%	0%	0%	85	2%	אודים
0%	66%	0%	0%	0%	0%	0%	0%	0%	0%	0%	2%	278	6%	געש
27%	2%	11%	12%	21%	33%	6%	22%	31%	5%	24%	12%	785	17%	תל אביב
0%	4%	11%	15%	9%	10%	16%	3%	11%	0%	5%	5%	336	7%	הרצליה
0%	2%	0%	0%	0%	0%	0%	1%	1%	0%	0%	3%	34	1%	חדרה
0%	6%	4%	8%	0%	0%	3%	2%	1%	5%	0%	1%	116	3%	כפר סבא
7%	0%	0%	0%	0%	0%	0%	1%	1%	0%	0%	2%	38	1%	לוד
7%	2%	18%	8%	9%	3%	3%	11%	7%	15%	5%	5%	342	8%	נתניה
0%	0%	7%	12%	3%	3%	0%	2%	5%	5%	0%	3%	162	4%	פתח תקווה
0%	0%	9%	4%	6%	3%	6%	4%	1%	0%	0%	3%	133	3%	רמת גן
13%	4%	0%	4%	3%	10%	0%	3%	0%	0%	5%	0%	152	3%	רעננה
0%	0%	0%	0%	0%	0%	0%	2%	1%	0%	0%	0%	14	0%	א.ת. פולג
33%	8%	13%	15%	21%	37%	16%	12%	23%	55%	10%	15%	937	21%	אחר

נסיעות אל/מ לימודים

- כ-27% מסך הנשאלים
- כ-73% תלמידי בית ספר (שפיים, בית יהושע), 22% סטודנטים
- שעת יציאה 07:00-09:00 (74%)
- שעת חזרה 13:00-16:00 (71%)
- אמצעי הגעה
 - תלמידים – 63% הסעה מאורגנת
 - סטודנטים – 57% רכב פרטי

ישוב מגורים												כתובת המגורים	
כפר חרוצים	געש	אודים	בני ציון	יקום	בצרה	גליל ים	כפר נטר	בית יהושע	תל יצחק	רשפון	שפיים		סה"כ
אחוזים	אחוזים	אחוזים	אחוזים	אחוזים	אחוזים	אחוזים	אחוזים	אחוזים	אחוזים	אחוזים	אחוזים	אחוזים	
100%	100%	100%	100%	100%	100%	100%	100%	100%	100%	100%	100%	100%	סה"כ
0%	0%	0%	0%	0%	0%	0%	8%	0%	0%	0%	4%	1%	אבן יהודה
29%	25%	55%	45%	53%	48%	22%	32%	29%	0%	10%	25%	34%	שפיים
0%	0%	41%	0%	0%	0%	0%	30%	36%	100%	0%	40%	20%	בית יהושע
0%	0%	0%	0%	0%	0%	0%	3%	0%	0%	0%	0%	0%	כפר נטר
0%	17%	0%	0%	0%	0%	11%	1%	0%	0%	10%	0%	2%	חיפה
29%	33%	0%	0%	12%	10%	0%	11%	13%	0%	10%	12%	10%	תל אביב
0%	0%	0%	0%	0%	0%	0%	1%	2%	0%	40%	2%	4%	הרצליה
0%	8%	0%	9%	0%	0%	11%	2%	2%	0%	0%	2%	2%	כפר סבא
0%	0%	3%	0%	0%	0%	0%	4%	2%	0%	0%	4%	2%	נתניה
43%	17%	0%	45%	35%	43%	56%	8%	16%	0%	30%	12%	24%	אחר

נסיעות לקניות

• תדירות נסיעות לקניות מעל גיל 17

- 32% פעם בשבוע
- 22% פעמיים בשבוע
- 25% לא נוסע כלל

• אמצעי הגעה לקניות

- 84% ברכב פרטי כנהג או נוסע

• שעת יציאה לקניות

- 09:00-11:00 25%
- 16:00-18:00 24%

אשכול ישובים					כתובת קניות ראשונה
גוש צפוני	גוש שפיים	גוש חובב	סה"כ		
אחוזים	אחוזים	אחוזים	בני משק בית	אחוזים	
100%	100%	100%	5599	100%	סה"כ
3%	0%	0%	56	1%	אבן יהודה
0%	17%	0%	352	6%	שפיים
0%	8%	0%	152	3%	רשפון
13%	0%	0%	271	5%	תל יצחק
2%	0%	0%	36	1%	בית יהושוע
2%	0%	0%	35	1%	כפר נטר
0%	11%	0%	216	4%	געש
1%	1%	0%	45	1%	תל אביב
2%	20%	2%	472	8%	הרצליה
1%	0%	9%	162	3%	כפר סבא
57%	30%	3%	1781	32%	נתניה
0%	1%	58%	958	17%	רעננה
8%	2%	0%	200	4%	א.ת. פולג
9%	11%	29%	862	15%	אחר

• תדירות נסיעות לסידורים

– 31% פעם בשבוע

– 16% פעמיים בשבוע

– 26% לא נוסע כלל

• אמצעי הגעה לסידורים

– 87% ברכב פרטי כנהג או נוסע

• שעת יציאה לסידורים

– 09:00-11:00 40%

– 17:00-19:00 20%

אשכול ישובים					כתובת ראשונה לסידורים
גוש צפוני	גוש שפיים	גוש חוב"ב	סה"כ		
אחוזים	אחוזים	אחוזים	בני משק בית	אחוזים	
100%	100%	100%	5172	100%	סה"כ
14%	0%	0%	246	5%	אבן יהודה
2%	11%	0%	226	4%	שפיים
0%	10%	0%	190	4%	רשפון
2%	0%	0%	30	1%	כפר נטר
6%	5%	9%	336	6%	תל אביב
5%	46%	6%	1027	20%	הרצליה
62%	14%	2%	1404	27%	נתניה
0%	1%	57%	911	18%	רעננה
4%	1%	0%	90	2%	א.ת. פולג
5%	12%	26%	713	14%	אחר

נסיעות לביקור קרובים/בילוי

- תדירות נסיעות לביקור קרובים/בילוי
 - 31% - פעם בשבוע
 - 20% - פעמיים בשבוע
 - 22% - לא נוסע כלל
- אמצעי הגעה לביקור קרובים/בילוי
 - 91% ברכב פרטי כנהג או נוסע
- שעת יציאה לביקור קרובים/בילוי
 - 47% 19:00-21:00

אשכול ישובים					כתובת ראשונה ביקורי קרובים
גוש צפוני	גוש שפיים	גוש חובב	סה"כ		
אחוזים	אחוזים	אחוזים	בני משק בית	אחוזים	
100%	100%	100%	6809	100%	סה"כ
5%	0%	1%	123	2%	אבן יהודה
2%	3%	1%	149	2%	שפיים
3%	0%	2%	120	2%	בית יהושוע
4%	0%	0%	93	1%	כפר נטר
3%	0%	1%	96	1%	אודים
0%	4%	0%	100	1%	געש
3%	2%	0%	100	1%	חיפה
25%	33%	32%	2028	30%	תל אביב
19%	22%	11%	1208	18%	הרצליה
2%	3%	8%	270	4%	כפר סבא
15%	6%	1%	513	8%	נתניה
1%	1%	2%	81	1%	פתח תקווה
1%	3%	0%	95	1%	רחובות
3%	3%	19%	520	8%	רעננה
1%	0%	0%	20	0%	א.ת. פולג
13%	22%	23%	1291	19%	אחר

נסיעות לחוגים/מתנ"סים

• תדירות נסיעות לחוגים

– 15% פעם בשבוע

– 13% פעמיים בשבוע

– 55% לא נוסע כלל

• בני ציון 29% - פעם בשבוע

• רשפון, בית יהושע, כפר נטר, גליל ים, בצרה –
~17% פעם-פעמיים בשבוע

• אמצעי הגעה לחוגים – עד גיל 17

– 62% ברכב פרטי כנוסע

• שעת יציאה לחוגים

– 53% 16:00-19:00

אשכול ישובים					כתובת נסיעה לחוגים ראשונה
גוש צפוני	גוש שפיים	גוש חובב	סה"כ		
אחוזים	אחוזים	אחוזים	בני משק בית	אחוזים	
100%	100%	100%	4122	100%	סה"כ
9%	0%	0%	146	4%	אבן יהודה
4%	17%	3%	323	8%	שפיים
1%	9%	0%	129	3%	כפר שמריהו
7%	0%	0%	112	3%	תל יצחק
25%	2%	0%	433	11%	בית יהושע
4%	0%	0%	64	2%	כפר נטר
10%	0%	0%	166	4%	אודים
2%	11%	2%	193	5%	געש
6%	15%	11%	419	10%	תל אביב
3%	25%	7%	469	11%	הרצליה
14%	4%	0%	282	7%	נתניה
1%	2%	28%	367	9%	רעננה
15%	16%	49%	1019	25%	אחר

במידה ותהיה תחבורה ציבורית – לאן תרצה להגיע?

• כתובת ראשונה לשירות:
כ-50% בין השעות
07:00-09:00

• התאמה בין מקום
העבודה העיקרי בפועל
ליעד מבוקש בתח"צ

– תל אביב יפו

– נתניה

– הרצליה

• כתובת שניה לקו שירות:
למעלה מ-50% בין
השעות 17:00-21:00

אשכול ישובים					כתובת ראשונה לקו שירות
גוש צפוני	גוש שפיים	גוש חובב	סה"כ		
			אחוזים	בני משק בית	
אחוזים	אחוזים	אחוזים		אחוזים	
100%	100%	100%	2118	100%	סה"כ
2%	0%	0%	14	1%	אבן יהודה
5%	5%	3%	89	4%	שפיים
15%	0%	0%	109	5%	בית יהושוע
3%	1%	0%	24	1%	אודים
16%	29%	12%	429	20%	תל אביב
10%	43%	9%	484	23%	הרצליה
2%	5%	3%	76	4%	כפר סבא
34%	8%	3%	326	15%	נתניה
2%	2%	48%	301	14%	רעננה
11%	7%	23%	267	13%	אחר

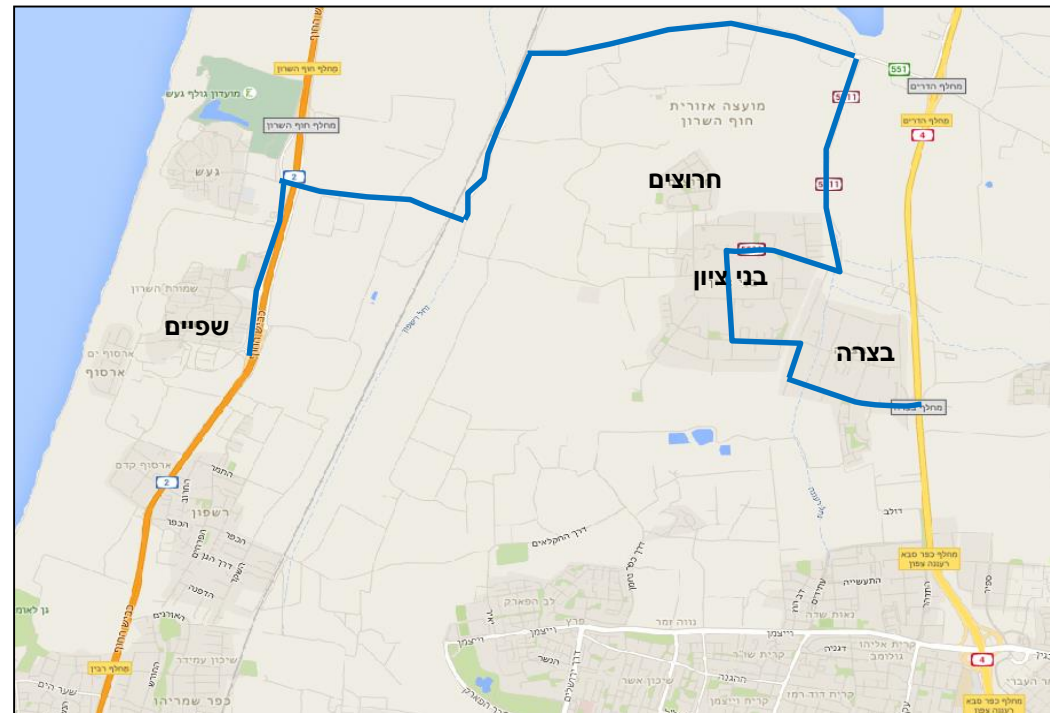
אם יהיה קו שירות באוטובוס לתחנת רכבת תשתמש בו?

לא	כן	
39%	61%	סה"כ
29%	71%	גוש חוב"ב
37%	63%	גוש שפיים
46%	54%	גוש צפוני

במידה ויהיה קו תחבורה ציבורית...

מרעננה דרך חרוצים, בני ציון, בצרה לשפיים/געש האם תשתמש בו או תאפשר לילדים לנסוע לשם במקום להשתמש ברכב פרטי?

השימוש בקווי תחבורה ציבורית היוצאים מרעננה לבקר חברים						סוג ישוב מגורים
לא		כן		סה"כ		
אחוזים	משק בית	אחוזים	משק בית	אחוזים	משק בית	
38%	562	62%	932	100%	1494	סה"כ
35%	275	65%	510	100%	785	חרוצים, בני ציון ובצרה
40%	287	60%	422	100%	709	שפיים/געש

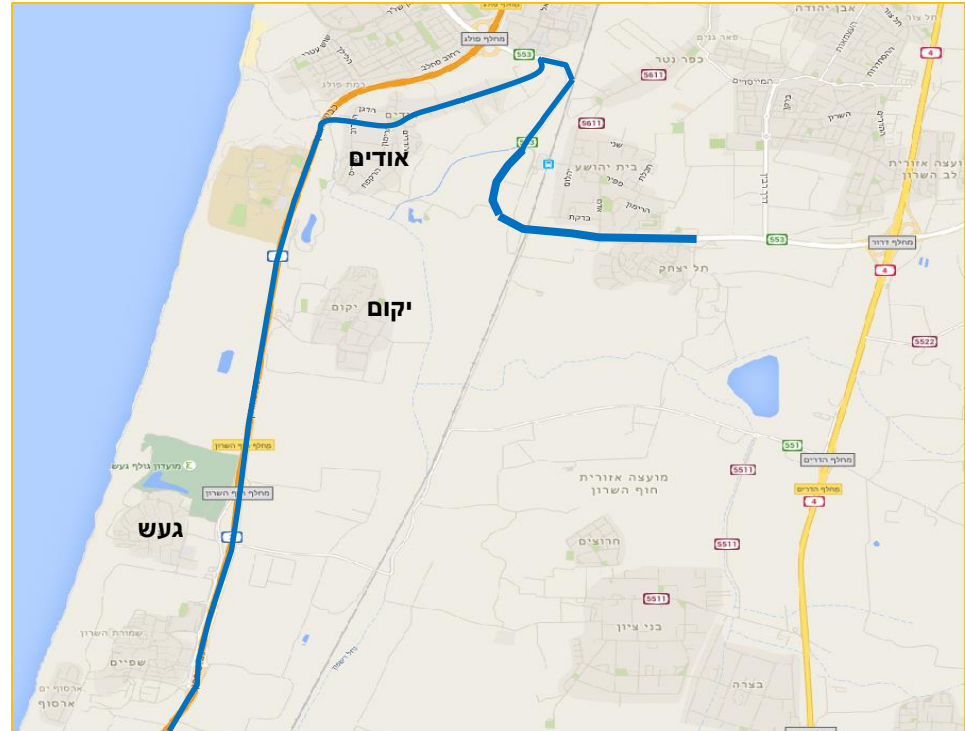


במידה ויהיה קו תחבורה ציבורית...

מתל יצחק, בית יהושע ואודים לשפיים/געש האם תשתמש בו או תאפשר לילדים לבקר חברים באמצעותו במיקום שימוש ברכב פרטי?

השימוש בקווי תחבורה ציבורית היוצאים מתל יצחק לבקר חברים						סוג ישוב מגורים
לא		כן		סה"כ		
אחוזים	משק בית	אחוזים	משק בית	אחוזים	משק בית	
51%	843	49%	823	100%	1666	סה"כ
43%	415	57%	541	100%	956	גוש צפוני*
60%	428	40%	282	100%	709	שפיים/געש

*תל יצחק, בית יהושע, כפר נטר, אודים



• נתונים כללים

– אוכלוסיה ברמה

סוציאקונומית יחסית גבוהה
(הכנסה, מס' כלי רכב למשק
בית)

• עבודה

– מרבית הנסיעות לעבודה
ברכב פרטי

• לימודים

– מרבית הנסיעות לביה"ס
בהסעה מאורגנת

– מרבית הסטודנטים
משתמשים ברכב פרטי
כאמצעי עיקרי

• סידורים, קניות, חוגים ובילוי

– רכב פרטי אמצעי עיקרי בין
אם נוסע ובין כנהג

• נכונות לנסיעות בתחבורה ציבורית

– נכונות לנסיעה ליעדים
מרכזיים

– נכונות לנסיעות בתחבורה
ציבורית (אוטובוס +רכבת)
בעיקר של גוש חוב"ב

– נכונות לנסיעות בקו שירות
"מחבר ישובים"

חוזקות וחולשות שירות בתחבורה ציבורית

חוזקות	חולשות	הזדמנויות
שירות בתח"צ לאורך צירים ראשיים (כביש 2, 4)	מרחב כפרי מפוזר, צפיפות אוכלוסיה נמוכה	הצהרה על כוונות לנסוע בקווי שירות בתחבורה ציבורית
תחנות רכבת בסמיכות לישובי המועצה	רמת מינוע גבוהה	תחנות רכבת בסמיכות לישובי המועצה
	שירות ברמה נמוכה בתח"צ במצב קיים	מסוף תח"צ וחנה וסע בשפיים
	מרחק למעלה מ-300 מ' ממרכז הישוב לתחנות על כביש 2,4	הנחיות משרד התחבורה לשירות בתחבורה ציבורית במרחב הכפרי
	מחסור בכבישי רוחב בתחום המועצה לקישוריות בין הישובים	